

## ISTRUZIONI D'USO E INSTALLAZIONE

### LED driver 24V 300W IP67 per modello Wall Washer

#### AVVERTENZE

Prima di utilizzare il prodotto leggere attentamente il presente foglio d'istruzioni. Conservarlo per futuro riferimento.

**Attenzione: le cautele riguardanti la sicurezza devono essere seguite con scrupolo.**

#### CARATTERISTICHE TECNICHE





##### LED Driver 6360684.

- Alimentazione: 90-305Vac 1,65A(230VAC); 50/60Hz
- Uscita: 24VDC 13,33A – NON DIMMERABILE
- Potenza: 300W
- Dimensioni: 252x90x44mm
- tc: 70°C
- Protezioni: sovracorrente / cortocircuito / sovratensione / sovratemperatura
- Temperatura funzionamento: da -40 a +70°C
- Grado di protezione: IP67
- Classe di isolamento: I

Conforme alle vigenti norme e Direttive europee, come attestato dal marchio CE.



#### ISTRUZIONI PER L'INSTALLAZIONE

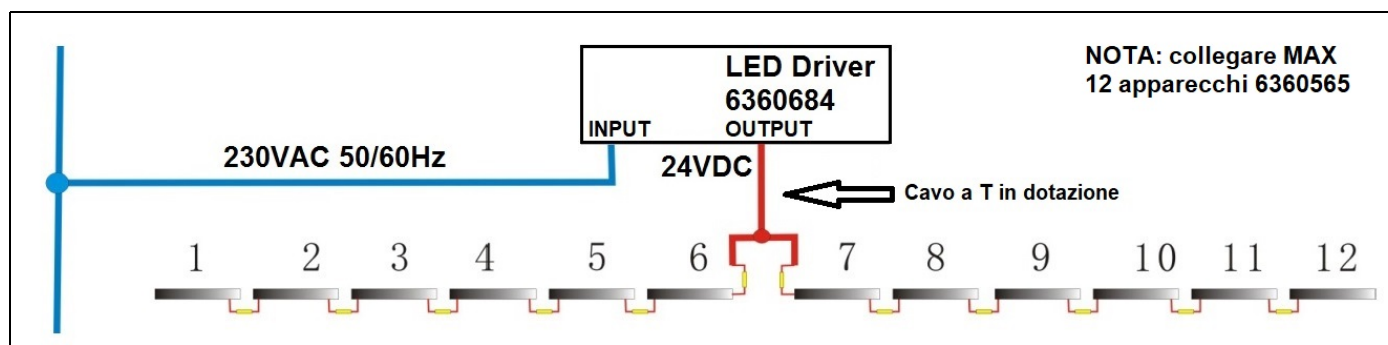
-  **Attenzione: l'installazione deve essere effettuata soltanto da un installatore professionale. La Reer non si assume nessuna responsabilità per errori commessi da installatori non abilitati.**
-  **Attenzione: le condizioni ambientali devono essere compatibili col grado di protezione (IP) del prodotto.**
-  **Attenzione: apparecchi di classe I, effettuare con cura il collegamento di terra corrispondente alle norme.**
-  **Attenzione: prima di iniziare l'installazione scollegare la tensione di rete.**

Controllare innanzitutto che il prodotto sia integro e non abbia subito danni durante il trasporto.

Effettuare il collegamento rispettando le polarità indicate sul Driver LED.

**Attenzione: verificare che tensione e corrente dell'apparecchio LED da alimentare non siano superiori alle caratteristiche nominali dell'alimentatore.**

#### FIGURE



## INDICAZIONI PER LA SICUREZZA DURANTE L'USO

- LED driver per apparecchi ReeR modello Wall Whaser, non utilizzare per altre applicazioni; rispettare scrupolosamente le cautele relative al grado di protezione IP; seguire attentamente le avvertenze indicate nelle istruzioni di installazione; verificare attentamente che l'installazione risulti stabile nelle condizioni di utilizzo previste. Realizzare l'installazione in modo che l'alimentatore sia fuori dalla portata di personale non qualificato e in particolare di bambini.
- ReeR declina ogni responsabilità riguardo a danni a persone o cose derivanti da uso o installazione non corrette.

## INDICAZIONI E INFORMAZIONI PER LA TUTELA AMBIENTALE



### INFORMAZIONE AGLI UTENTI

#### **ai sensi dell'art. 26 del Decreto Legislativo 14 marzo 2014, n. 49 "Attuazione della direttiva 2012/19/UE sui rifiuti di apparecchiature elettriche ed elettroniche (RAEE)"**

Il simbolo del cassonetto barrato riportato sull'apparecchiatura o sulla sua confezione indica che il prodotto alla fine della propria vita utile deve essere raccolto separatamente dagli altri rifiuti.

L'utente dovrà, pertanto, conferire l'apparecchiatura giunta a fine vita agli idonei centri comunali di raccolta differenziata dei rifiuti elettrotecnici ed elettronici.

In alternativa alla gestione autonoma è possibile consegnare l'apparecchiatura che si desidera smaltire al rivenditore, al momento dell'acquisto di una nuova apparecchiatura di tipo equivalente.

Presso i rivenditori di prodotti elettronici con superficie di vendita di almeno 400 m<sup>2</sup> è inoltre possibile consegnare gratuitamente, senza obbligo di acquisto, i prodotti elettronici da smaltire con dimensioni inferiori a 25 cm.

L'adeguata raccolta differenziata per l'avvio successivo dell'apparecchiatura dismessa al riciclaggio, al trattamento e allo smaltimento ambientalmente compatibile contribuisce ad evitare possibili effetti negativi sull'ambiente e sulla salute e favorisce il reimpiego e/o riciclo dei materiali di cui è composta l'apparecchiatura.

La precisa ed integrale osservanza di tutte le norme, indicazioni e divieti esposti in queste istruzioni costituisce un requisito essenziale per il corretto funzionamento e utilizzo del prodotto.

ReeR S.p.A, pertanto, declina ogni responsabilità per quanto derivante dal mancato rispetto, anche parziale, di tali indicazioni.

*Caratteristiche soggette a modifica senza preavviso. È vietata la riproduzione totale o parziale senza autorizzazione ReeR.*



ReeR S.p.A.

32 via Carcano

10153 Torino Italia

Tel. +39/0112482215 r.a.

Fax +39/011859867

Internet: [www.reer.it](http://www.reer.it)

e-mail: [info@reer.it](mailto:info@reer.it)